

## دراسة تأثير مادة بروموثيمول الأزرق في الخصائص البصرية للبولي ستايرين (PS)

علي حسن رسن هذال العزاوي\* عيد محمد مناور عنتر\*\*

استلام البحث 10, تشرين الاول, 2011

قبول النشر 21, ايار, 2012

### الخلاصة :

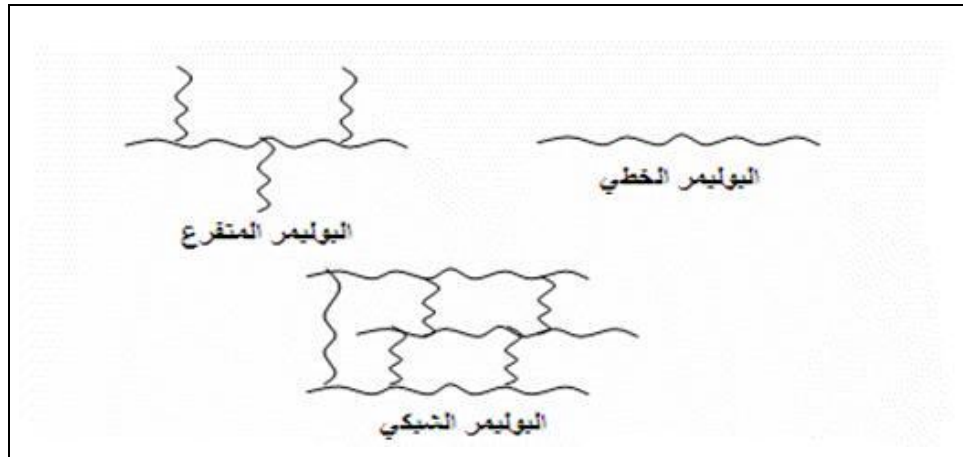
تم تحضير أغشية من البولي ستايرين ( PS ) النقية والمشوبة بمادة بروموثيمول الأزرق بنسبة (4%) لا على التعيين بطريقة الصب وفي درجة حرارة الغرفة، وتم تسجيل طيفي الامتصاص والنفذية لأغشية البوليمر النقي والمشوب ولمدى من الأطوال الموجية (200-900)nm ومن ثم حساب معامل الانكسار والانعكاسية وثابت العزل الحقيقي والخيالي وثابت الخمود من خلال تسجيل طيف الامتصاصية والنفذية باستعمال جهاز المطياف ( Spectrophotometer ) اذ وجد تغير في الخواص .

الكلمات المفتاحية : البروموثيمول الأزرق ، البولي ستايرين ، الخصائص البصرية للبولي ستايرين .

### المقدمة:

جزيئات صغيرة أو وحدات كيميائية بسيطة تدعى بالمونومير ( Monomer ) تكون مرتبطة مع بعضها باواصر كيميائية [ 2 ] وهذا الارتباط للجزيئات الصغيرة يتم بعملية البلمرة (polymerization) [ 1] كما إن طول سلسلة البوليمر يحدد بعدد الوحدات المتكررة في السلسلة . تأخذ السلاسل البوليمرية وضعيات هندسية مختلفة ، فقد تكون على شكل خطي أو متفرع ( مشطي و سلمي و صليبي ) أو متشابك [ 3 ] . كما موضحة في الشكل (1) .

تعد البوليمرات من المواد الطبيعية التي استعملها الانسان قبل مئات القرون اذ انه استعمل جلود الحيوانات والقطن والصوف والحريز في صناعة الملابس فضلا عن استعماله لها في غذائه كالزيوت النباتية والشحوم الحيوانية كما انه استعمل الراتنجات الطبيعية كاللواصق والاصماغ منذ الاف السنين كالصمغ العربي والاصماغ الحيوانية والنباتية وتم استعمال الاسفلت في طلاء القوارب [ 1 ] إن البوليمر كلمة لاتينية وتعني متعدد الاجزاء اذ إن جزيئة البوليمر هي جزيئة كبيرة تبنى بتكرار



شكل (1) بنية السلاسل البوليمرية

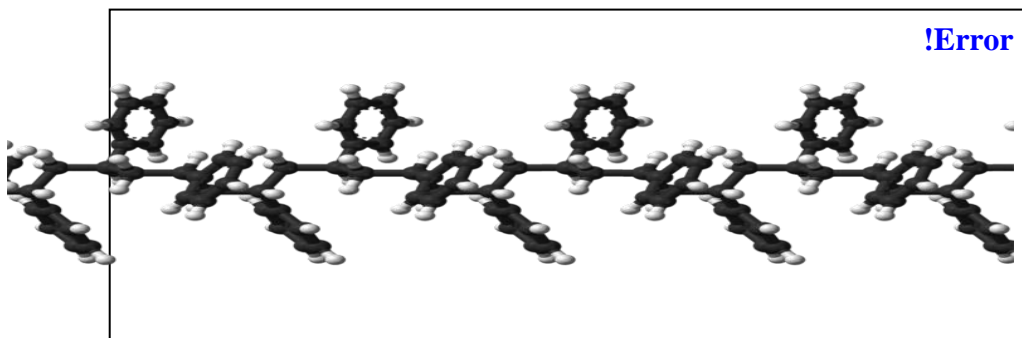
وهذا التأثير يؤدي إلى تغير خصائصها الفيزيائية أما اللدائن المتصلبة حرارياً فلا تتأثر بالحرارة نتيجة وجود الأواصر القوية الرابطة والسلاسل المتشابكة ( Cross Linking ) داخل البوليمرات

تصنف البوليمرات بحسب سلوكها الحراري إلى نوعين هما المواد اللدنة حرارياً ( Thermoplastic ) واللدائن المتصلبة حرارياً ( Thermoses ) فالمواد اللدنة حرارياً تكون مطاوعة للتشكيل والتغيير بتأثير الحرارة والضغط

\*جامعة الكوفة / كلية العلوم / قسم الفيزياء

\*\* الجامعة المستنصرية / كلية التربية / قسم الفيزياء

(Reflectivity) بانها نسبة شدة الاشعة المنعكسة من السطح الى شدة الاشعة الساقطة عليه. تعد مادة البولي ستايرين من البوليمرات غير المكلفة الشائعة الاستعمال ولها تطبيقات تقليدية كثيرة منها في التغليف ، بوصفها صفائح شفافة ، في لعب الأطفال وأغطية الكمبيوتر [7,6] . ان التركيب البلوري لمادة البولي ستايرين يكون على شكل سلاسل ( chains ) متفرعة مرتبطة مع بعضها كما موضحة في الشكل (2) .



شكل ( 2 ) التركيب الهندسي للبولي ستايرين

### المواد وطرائق العمل :

لقد استعملت طريقة الصب لتحضير غشاء البولي ستايرين (ps) والتي يمكن بواسطتها تحضير نماذج ذات مساحة كبيرة نسبياً وذات سمك متساوي تقريباً . تم تحضير النماذج على شكل أفلام مكونة من خليط من البوليستر النقي المجهز من شركة (Dentaurum) الألمانية ومادة بروموثيمول الأزرق (Bromothymol blue) المجهز من شركة (Hi Media Laboratories pvt. Ltd.23 , Vadhani Lnd Est,LBs Marg Mumbai -400 086 , India ) عن طريق إذابة البولي ستايرين (ps) في الكلورفورم ثم صب الخليط في أحواض زجاجية للحصول على أغشية بوليمرية بسمك (20مايكرون ) وينسب شائبة مقدارها (4%) . تم قياس سمك النماذج المحضرة باستعمال جهاز ( indicating micrometer ) ( 0.25nm ذي المدى (0-100)µm ، كما تم تسجيل طيفي الامتصاصية والنفذية باستعمال مطياف من نوع (UV-160A UV-VIS Recording Spectrophotometer ) من قبل شركة شيمادزو اليابانية ولمدى من الأطوال الموجية يتراوح بين (200-900)nm وقد سجلت جميع القياسات في درجة حرارة الغرفة .

وبذلك سوف تحافظ على خصائصها ضد ارتفاع الحرارة النسبي [1,4,5] . ان الاشعة الكهرومغناطيسية عندما تسقط على سطح مادة ما فان العديد من الظواهر البصرية يمكن ان تحدث منها النفاذية ، الامتصاصية ، الانعكاسية والانكسار اذ تحدث هذه الظواهر اعتماداً على طبيعة المادة والطول الموجي الخاص بالاشعة المستعمله اذ تعرف النفاذية (Transmissivity) لاي طول موجي بانها قابلية المادة على امرار الطاقة الكهرومغناطيسية لتلك الأطوال الموجية . اما الامتصاصية (Absorption) فهي قابلية المادة على امتصاص الطاقة الكهرومغناطيسية وتعرف الانعكاسية

وتتميز هذه المادة بأنها ذات خواص كيميائية وفيزيائية جيدة اذ إنها كيميائياً تعد مادة مقاومة للحوامض والمواد الكيميائية القلوية المخففة لكنها تنوب في المذيبات العضوية مثل الكلورفورم أما من الناحية الفيزيائية فان مادة البولي ستايرين تعد من البوليمرات المتأثرة بالحرارة ( لدنة حرارياً ) (Thermoplastic) كما إن لها ميزة الشفافية العالية تعد مادة بروموثيمول الأزرق صباغ ينتمي الى اصبغة ثلاثي فينيل الميثان ضمن فصيلة فتالين الفورسوفون ويحضر من بروم ( اضافة بروم ) لصبغ أزرق الثيمول . كما يتصف بكونه سائلاً أزرقاً عندما يكون معرضاً الى الهواء فهو يتخذ هذا الشكل عندما يكون مغذى بالاكسجين ويتبدل الى اللون الاخضر المصفر في وجود ثاني اوكسيد الكربون (CO2) وذلك نتيجة لانخفاض قيمة الاس الهيدروجيني للوسط ( انخفاض الPH ) بسبب انحلالية غاز ثاني اوكسيد الكربون في الماء وله نقطة انصهار تتراوح ما بين (200-202) درجة سيليزية وله انحلالية ضعيفة في الماء لكنه ينحل في الايثانول . يهدف هذا البحث إلى دراسة تأثير إضافة البرومو ثيمول الأزرق في الخصائص البصرية للبولي ستايرين من خلال دراسة طيفي الامتصاصية و النفاذية ومن ثم حساب الثوابت البصرية مثل الانعكاسية ،معامل الخمود ومعامل الانكسار.

ونلاحظ من خلال الشكل (6) تغير معامل الخمود بوصفه دالة لطاقة الفوتون إذ أن معامل الخمود للبولي ستايرين النقي يسلك السلوك نفسه بعد التشويب ، مع ملاحظة إن معامل الخمود للبولي ستايرين المشوب بصورة عامة أعلى من البولوي ستايرين النقي.

أما معامل الانكسار (  $n_0$  ) فإنه يرتبط مع انعكاسية الغشاء وفقاً للعلاقة الآتية [9] :

$$n_0 = \left[ \left( \frac{1+R}{1-R} \right)^2 - (K_0 + 1) \right]^{\frac{1}{2}} + \frac{1+R}{1-R} \dots\dots\dots (4)$$

ونلاحظ من خلال الشكل (7) تغير معامل الانكسار بوصفه دالة لطاقة الفوتون للبولي ستايرين النقي والمشوب ، إذ نلاحظ من الشكل أن معامل الانكسار يزداد سريعاً بزيادة طاقة الفوتون للبوليمر النقي والمشوب لكن قيم معامل الانكسار للبولي ستايرين النقي تصل ذروتها عند القيمة ( 4.5 ) عند الطاقة 4.42 eV أما في حالة البوليمر المشوب فتصل إلى ذروتها عند القيمة ( 5.2 ) في الطاقة ( 4.42 ) eV ثم تقل سريعاً .

تم حساب ثابت العزل الكهربائي بجزئيه الحقيقي ( $\epsilon_r$ ) والخيالي ( $\epsilon_i$ ) من خلال المعادلتين (6) و (7) على التوالي [10] :

$$\epsilon = \epsilon_r - i\epsilon_i \dots\dots\dots (5)$$

$$\epsilon_r = n^2 - k_0^2 \dots\dots\dots (6)$$

$$\epsilon_i = 2nk_0 \dots\dots\dots (7)$$

يبين الشكل (8) تغير ثابت العزل الكهربائي الحقيقي مع طاقة الفوتون الساقطة إذ نلاحظ من الشكل أن ثابت العزل الحقيقي يزداد بزيادة طاقة الفوتون الساقط للبولي ستايرين النقي والمشوب على السواء كما يلاحظ أن منحنى ثابت العزل الحقيقي يتصرف مثل تصرف منحنى معامل الانكسار. أما الشكل (9) فيبين العلاقة بين ثابت العزل الكهربائي الخيالي وطاقة الفوتون الساقط للبوليمر النقي والمشوب .

### النتائج :

1- إن تشويب البولوي ستايرين ( PS ) بمادة بروموثيمول الأزرق ( $C_{27}H_{28}Br_2O_5S_1$ ) يؤدي إلى زيادة في

قيم كل من الامتصاصية والانعكاسية ومعامل الخمود وثابت العزل الحقيقي والخيالي ومعامل الانكسار، ونقصان في النفاذية بسبب الممانعة البصرية التي سببتها مادة الشائبة إذ أسهمت الشائبة بروموثيمول الأزرق ( $C_{27}H_{28}Br_2O_5S_1$ ) في زيادة الامتصاصية ضمن المدى ( 500 - 280 ) nm وكما يلاحظ من الشكل (3) أي زحزحة

### النتائج والمناقشة :

يمثل الشكل (3) طيف الامتصاص للأشعة فوق البنفسجية (UV) والضوء المرئي (VIS) لبولي ستايرين (PS) النقي والمشوب برومو ثيمول الأزرق ( $C_{27}H_{28}Br_2O_5S_1$ ) ونلاحظ زيادة في الامتصاصية للبوليمر المشوب عن البوليمر النقي إذ يصل إلى أعلى قيمة له (4.46) عند الطول الموجي (220nm) بينما تصل قيمة البولوي ستايرين النقي إلى (4) عند الطول الموجي (200nm)، ومن ثم تقل قيمة الامتصاصية بزيادة الطول الموجي ويرجع سبب الزيادة في الامتصاصية بوجود الشائبة إلى كون المادة برومو ثيمول الأزرق ( $C_{27}H_{28}Br_2O_5S_1$ ) مادة غير شفافة أدت إضافتها إلى تحويل الفلم من الحالة الشفافة إلى حالة شبه شفافة مائلة إلى الزرقة

النفاذية (T) هي النسبة بين شدة الضوء النافذ إلى شدة الضوء الساقط. يمثل الشكل (4) تغير منحنى النفاذية مع الطول الموجي للبوليمر النقي والمشوب ونلاحظ بان النفاذية للبوليمر المشوب اقل من البوليمر النقي، إذ تكون أوطاً قيم للنفاذية عند الطول الموجي (200-280) nm ومن ثم تزداد قيم النفاذية بزيادة الطول الموجي .

اذ يلاحظ ازاحة منحنى الامتصاصية والنفاذية نحو الأطوال الموجية القصيرة ونلاحظ السلوك المعاكس بين الامتصاصية والنفاذية بسبب العلاقة اللوغارتمية التي تربط بين الامتصاصية والنفاذية [8]

$$A = 2 - \log (T\%) \dots\dots\dots (1)$$

تم حساب الانعكاسية (R) باستعمال العلاقة الآتية. [8]

$$R + T + A = 1 \dots\dots\dots (2)$$

يمثل الشكل (5) تغير منحنى الانعكاسية بوصفه داله للطول الموجي للبولوي ستايرين النقي والمشوب ، ونلاحظ من الشكل بان الانعكاسية في البداية تتزايد بزيادة الطول الموجي مع ملاحظة إن الانعكاسية للبولوي ستايرين المشوب تكون أعلى من البولوي ستايرين النقي إلى أن تصل إلى القيمة (0.64) للنقي و(0.69) للمشوب ، ومن ثم تبدأ الانعكاسية بالتناقص مع زيادة الطول الموجي مع بقاء الانعكاسية للبولوي ستايرين المشوب أعلى من النقي إلى أن تصل إلى أوطاً نقطة لها في (0.23) للبولوي ستايرين النقي و (0.27) للبولوي ستايرين المشوب. تم حساب معامل الخمود للبوليمر النقي والمشوب باستعمال المعادلة [9] :

$$K_0 = \frac{\alpha\lambda}{4\pi} \dots\dots\dots (3)$$

(الاطوال الموجية القصيرة ) ومنه نستدل على  
امكانية استعمال الغشاء المحضر في المواد  
المضادة للانعكاس ضمن الاطوال الموجية  
القصيرة.

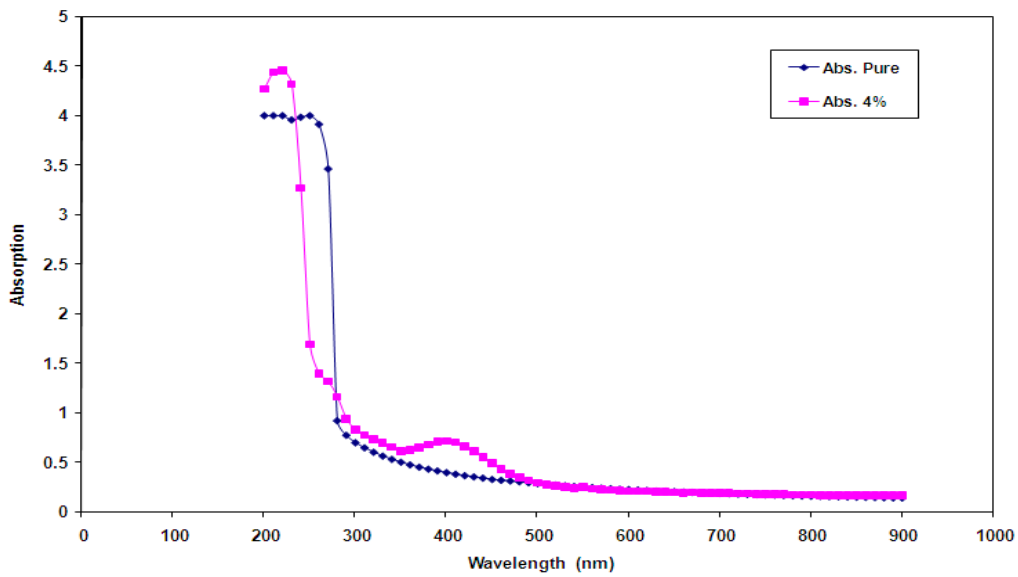
3- أن ثابت العزل بجزئه الحقيقي يسلك سلوك  
معامل الانكسار نفسه .

الامتصاصية نحو الاطوال الموجية القصيرة وبسبب  
العلاقة اللوغارتمية [8]

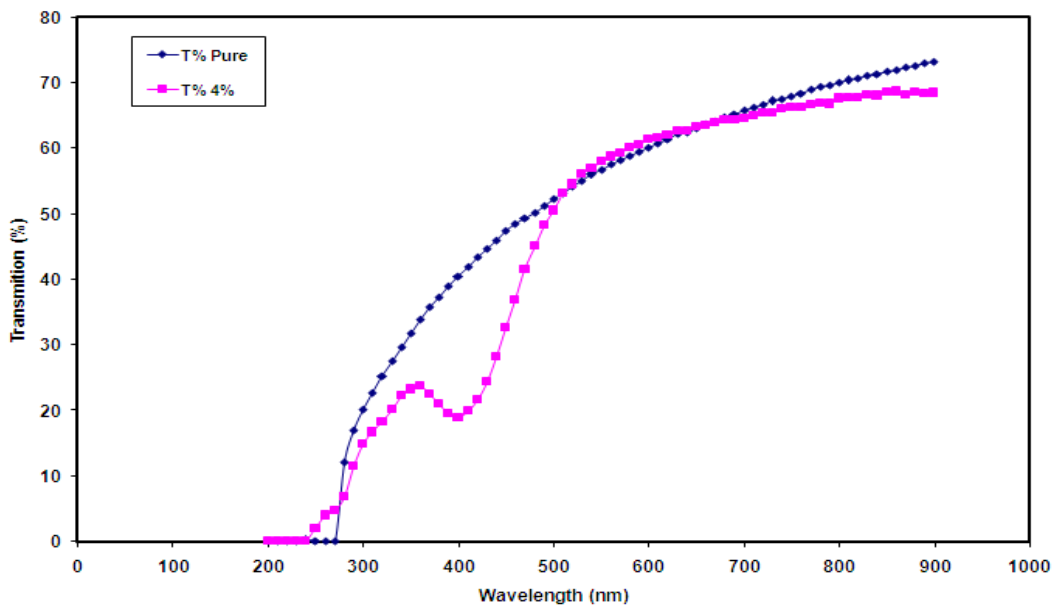
$$A=2- \log(T\%)$$

التي تربط الامتصاصية مع النفاذية نلاحظ نقصان  
النفاذية في المنطقة نفسها من الاطوال الموجية  
ومن ثم التأثير الواضح في الثوابت الاخرى التي  
اعتمدت رياضيا على النفاذية والامتصاصية في  
حسابها.

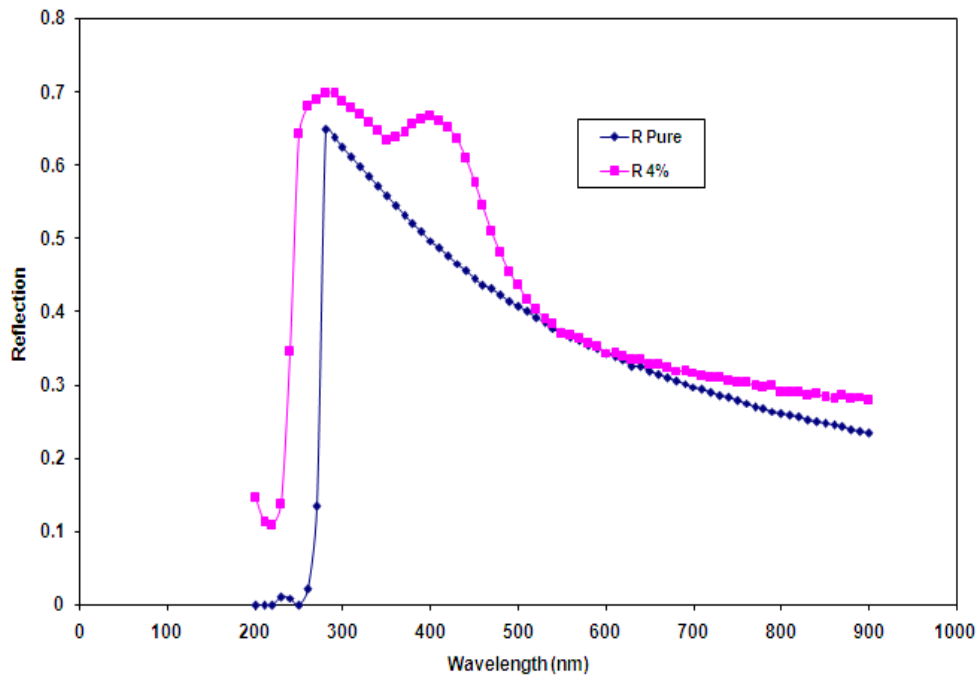
2- من علاقة معامل الخمود مع طاقة الفوتون  
الساقط نلاحظ ازاحة المنحني نحو الطاقات العالية



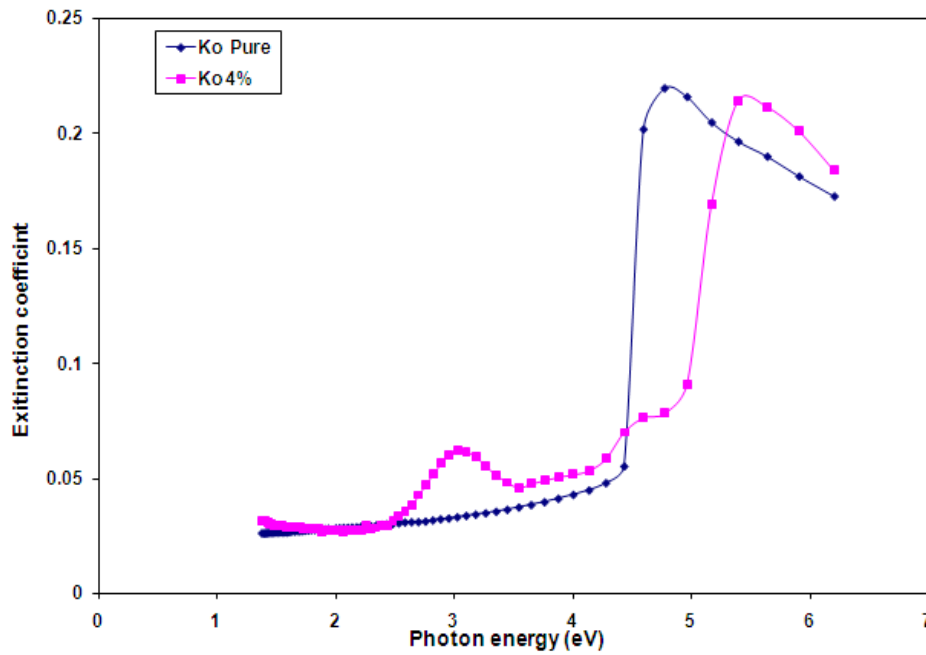
شكل (3) العلاقة بين الامتصاصية والطول الموجي للبوليمر (PS) النقي والبوليمر المشوب  
بـ (بروموثيمول الأزرق)



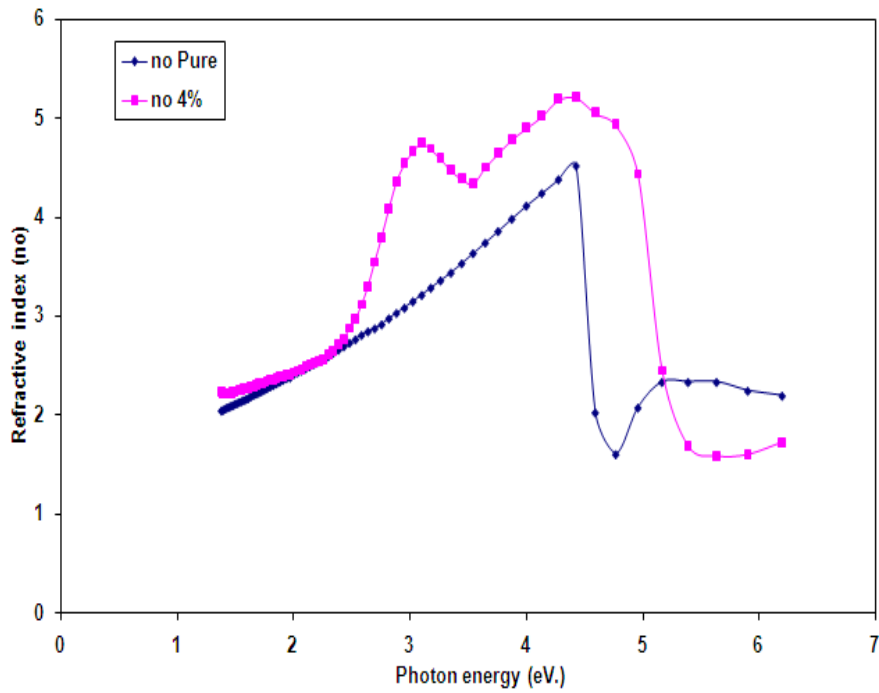
شكل (4) العلاقة بين النفاذية والطول الموجي للبوليمر (PS) النقي والمشوب  
بـ (بروموثيمول الأزرق)



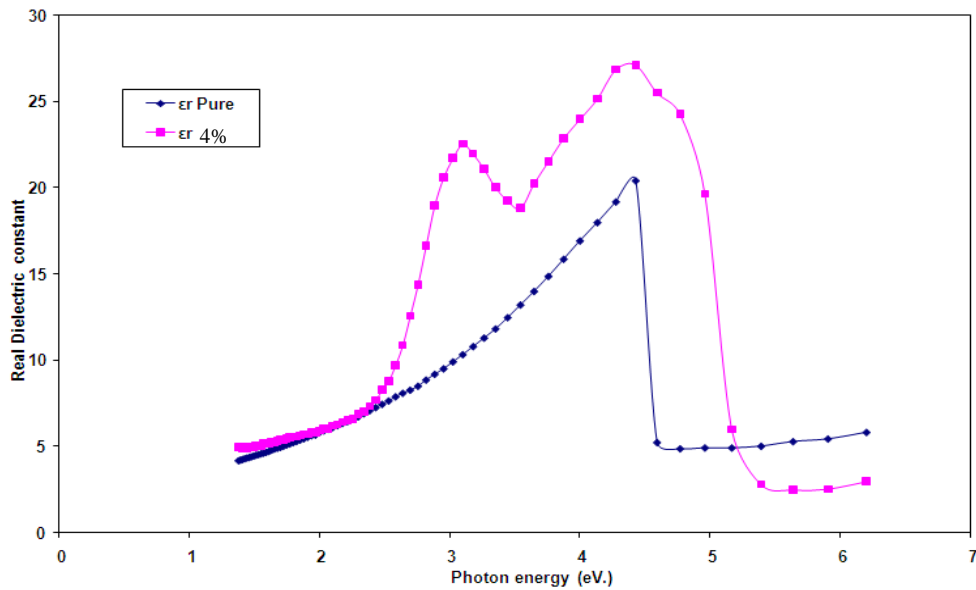
شكل (5) العلاقة بين الانعكاسية والطول الموجي للبوليمر (PS) النقي والمشوب بـ (بروموثيمول الأزرق)



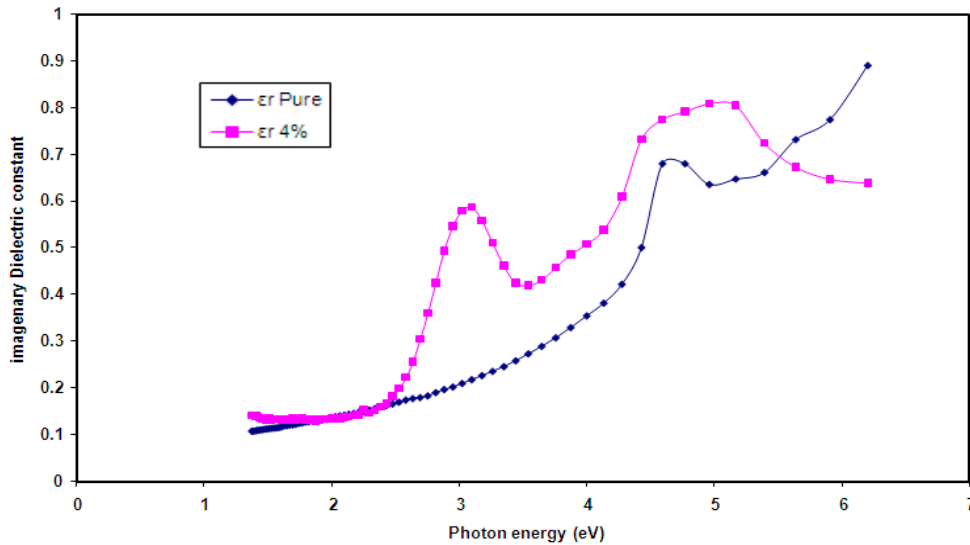
شكل (6) العلاقة بين معامل الخمود وطاقة الفوتون للبوليمر (PS) النقي والمشوب بـ (بروموثيمول الأزرق)



شكل (7) العلاقة بين معامل الانكسار وطاقة الفوتون للبوليمر (PS) النقي والمشوب بـ (بروموثيمول الأزرق)



شكل (8) العلاقة بين ثابت العزل الكهربائي الحقيقي وطاقة الفوتون للبوليمر (PS) النقي والمشوب بـ (بروموثيمول الأزرق)



شكل (9) العلاقة بين ثابت العزل الكهربائي الخيالي وطاقة الفوتون للبوليمر (PS) النقي والبوليمر المشوب بـ (بروموثيمول الأزرق)

- المصادر :**
- 1- د. نادر جبوي ، علي طاهر و رشدي ابراهيم . 2010 . " دراسة فجوة الطاقة للبولي مثيل ميثاكريلات (PMMA) المشوب بثاني كلوريد الحديد (FeCl2) ، مجلة كلية التربية، الجامعة المستنصرية ، العدد الاول : 125- 136 .
  - 2- Alcock H. R. , Lampeand F.W.and Mark J.E. . 2003 . " Contemporary Polymer Chemistry " ,3<sup>rd</sup> Edition . peverson Education, Inc . , Newjersey : 377 .
  - 3- Lin S., Chen P. , Hsiao Y.and Whang W. . 2008 . " Fabrication and Characterization of poly(Methyl Methacrylate) Photopolymer Doped with 9,10 Phenanthrenquinone (PQ) Based Derivatives For Volume Holographic Data Storage", Optics Communications, 281 (5) :559-568 .
  - 4 – Ahmed A.H., Awatif A.M. and Zeid Abdul- Majied . 2007 . " Dopping Effect on Optical Constants of Polymethacrylate ( PMMA)" , Eng. Technol., 25(4) : 328-338 .
  - 5- Capan I. , Tarimci C. , Hassoni A.K.and Tanrisever T. , . 2009." Characterisation and Optical Vapour Sensing Properties of PMMA Thin Films " , Mat. Sci. Eng., 29(2):140 .
  - 6- Sheu M. S. , Hudson D.M., Loh and Loh I . H . , . 1995 . " Encyclopedia Handbook of Biomaterials and Bio – Eng part A", Marcel Dekker, Newyork :377-397 .
  - 7- Hang R.Y. , Li J.H. , Chen L.L. , Liu D.Q. , Li H.Z., Zheng Y. and Ding J.,2009. "Synthesis, Surface Modification and photocatalytic property of Zno Nanoparticles " , Mat.Sci.Eng.,189(5) : 426 – 432.
  - 8 – Filiz Karaomerlioglu , . 2008. " Optical properties of Multilayer Antireflection Coating Systems on Aferroelectric Base" , ph Dthesis , Department of physicsinstute of Natural and Applied Sciences University of cukurova , Adana : 154-165 .
  - 9 –Habubi N.F., Mishjil K.A.and Hassoni M.H., . 2005. " Effect of (γ – Rays ) on the Optical properties of ( SnO2 : Al ) Thin Films" , J.of College of Education , 5(1):410.
  - 10 –Mutter S.F. , Ibrahim A.E. and Tawfig S.A., .2000., Si. J. Iraqi Atomic Energy Commission , 2(1): 167 .

## Study the effects of bromothymol blue material on the optical properties for polystyrene (PS).

Ali Hassan R.H.Al-Azzawi\*    *Eid Mohammed Mnawir entir\*\**

\*University of Kufa / College of Science / Physics Department

\*\*University of Mustansiriyah / College of Education / Physics Department

### **Abstract :**

Films of pure polystyrene (ps) and doped by bromothymol blue material with percentages(4%) prepared by using casting technique in room temperature , the absorption and transmission spectra has been recorded in the wavelength rang (200-900)nm and calculated refractive index , reflectivity, real and imaginary parts of dielectric constant and extinction coefficient . this study has been done by recording the absorption and transmission spectra by using spectrophotometer .